









Elektroniczny licznik ręczny EMC-4	Elektroniczny licznik ręczny EMC-4
<p>Instrukcja obsługi.</p> <ul style="list-style-type: none"> • Żeby włączyć - wciśnij przycisk ON/OFF/RESET • Żeby liczyć – wciskaj przycisk COUNT, każde zliczenie może być potwierdzone cichym brzęczykiem. • Żeby wyłączyć/włączyć brzęczyk – przytrzymaj przycisk COUNT przez 3 sekundy, aż do usłyszenia sygnału. • Żeby wyłączyć - wciśnij na chwilę przycisk ON/OFF/RESET - stan zostanie zapamiętany i ujawni się przy następnym włączeniu. • Żeby skasować – wciśnij przycisk ON/OFF/RESET przez 3 sekundy. • Oszczędzanie energii licznik wyłącza się automatycznie po 5 minutach nieużywania. Stan licznika zostaje zachowany do następnego włączenia. 	<p>Instrukcja obsługi.</p> <ul style="list-style-type: none"> • Żeby włączyć - wciśnij przycisk ON/OFF/RESET • Żeby liczyć – wciskaj przycisk COUNT, każde zliczenie może być potwierdzone cichym brzęczykiem. • Żeby wyłączyć/włączyć brzęczyk – przytrzymaj przycisk COUNT przez 3 sekundy, aż do usłyszenia sygnału. • Żeby wyłączyć - wciśnij na chwilę przycisk ON/OFF/RESET - stan zostanie zapamiętany i ujawni się przy następnym włączeniu. • Żeby skasować – wciśnij przycisk ON/OFF/RESET przez 3 sekundy. • Oszczędzanie energii licznik wyłącza się automatycznie po 5 minutach nieużywania. Stan licznika zostaje zachowany do następnego włączenia.
<p>Informacja o baterii. Typ: AG10 1,5V ogniwo guzikowe. Zachować polaryzację (+/-) podczas wymiany. Ostrożnie dokręcać wkręty, aby nie zerwać gwintu.</p>	<p>Informacja o baterii. Typ: AG10 1,5V ogniwo guzikowe. Zachować polaryzację (+/-) podczas wymiany. Ostrożnie dokręcać wkręty, aby nie zerwać gwintu.</p>
<p>Bezpieczeństwo.</p> <ul style="list-style-type: none"> • Zachowaj tą instrukcję na przyszłość. • Produkt zawiera szkło, które może zranić w przypadku rozbicia. • To nie jest zabawka przeznaczona dla dzieci poniżej 3 roku życia. 	<p>Bezpieczeństwo.</p> <ul style="list-style-type: none"> • Zachowaj tą instrukcję na przyszłość. • Produkt zawiera szkło, które może zranić w przypadku rozbicia. • To nie jest zabawka przeznaczona dla dzieci poniżej 3 roku życia.
 	 
<p>Wyprodukowano w Chinach.</p>	<p>Wyprodukowano w Chinach.</p>
<p>www.letronik.pl</p>	<p>www.letronik.pl</p>
Elektroniczny licznik ręczny EMC-4	Elektroniczny licznik ręczny EMC-4
<p>Instrukcja obsługi.</p> <ul style="list-style-type: none"> • Żeby włączyć - wciśnij przycisk ON/OFF/RESET • Żeby liczyć – wciskaj przycisk COUNT, każde zliczenie może być potwierdzone cichym brzęczykiem. • Żeby wyłączyć/włączyć brzęczyk – przytrzymaj przycisk COUNT przez 3 sekundy, aż do usłyszenia sygnału. • Żeby wyłączyć - wciśnij na chwilę przycisk ON/OFF/RESET - stan zostanie zapamiętany i ujawni się przy następnym włączeniu. • Żeby skasować – wciśnij przycisk ON/OFF/RESET przez 3 sekundy. • Oszczędzanie energii licznik wyłącza się automatycznie po 5 minutach nieużywania. Stan licznika zostaje zachowany do następnego włączenia. 	<p>Instrukcja obsługi.</p> <ul style="list-style-type: none"> • Żeby włączyć - wciśnij przycisk ON/OFF/RESET • Żeby liczyć – wciskaj przycisk COUNT, każde zliczenie może być potwierdzone cichym brzęczykiem. • Żeby wyłączyć/włączyć brzęczyk – przytrzymaj przycisk COUNT przez 3 sekundy, aż do usłyszenia sygnału. • Żeby wyłączyć - wciśnij na chwilę przycisk ON/OFF/RESET - stan zostanie zapamiętany i ujawni się przy następnym włączeniu. • Żeby skasować – wciśnij przycisk ON/OFF/RESET przez 3 sekundy. • Oszczędzanie energii licznik wyłącza się automatycznie po 5 minutach nieużywania. Stan licznika zostaje zachowany do następnego włączenia.
<p>Informacja o baterii. Typ: AG10 1,5V ogniwo guzikowe. Zachować polaryzację (+/-) podczas wymiany. Ostrożnie dokręcać wkręty, aby nie zerwać gwintu.</p>	<p>Informacja o baterii. Typ: AG10 1,5V ogniwo guzikowe. Zachować polaryzację (+/-) podczas wymiany. Ostrożnie dokręcać wkręty, aby nie zerwać gwintu.</p>
<p>Bezpieczeństwo.</p> <ul style="list-style-type: none"> • Zachowaj tą instrukcję na przyszłość. • Produkt zawiera szkło, które może zranić w przypadku rozbicia. • To nie jest zabawka przeznaczona dla dzieci poniżej 3 roku życia. 	<p>Bezpieczeństwo.</p> <ul style="list-style-type: none"> • Zachowaj tą instrukcję na przyszłość. • Produkt zawiera szkło, które może zranić w przypadku rozbicia. • To nie jest zabawka przeznaczona dla dzieci poniżej 3 roku życia.
 	 
<p>Wyprodukowano w Chinach.</p>	<p>Wyprodukowano w Chinach.</p>
<p>www.letronik.pl</p>	<p>www.letronik.pl</p>